

兒童成效總結網站 使用介紹手冊

研發製作團隊

國立臺中教育大學 843 早期療育研究室

贊助單位

台塑企業暨王長庚公益信託

王詹樣基金會

慶寶勤勞基金會

關於課程

【早期療育兒童成效評量線上課程(COS)】是由台塑企業暨王長庚公益信託、王詹樣基金會、慶寶勤勞基金會委託國立臺中教育大學幼兒教育學系早期療育碩士班吳佩芳教授與其研究團隊(843 早期療育研究室)所製作並提供。

本課程提供早期療育相關專業人員免費之兒童成效評量之線上互動式學習課程，課程內容共八個主要單元，每單元包含基本概念知識、課程講義下載、課程影片、互動式應用練習、學習測驗，以及學習小結。

課程完成後，您將獲得兒童成效總結歷程訓練課程之結業證書。爾後，您可以開始使用兒童成效總結歷程的方式，針對您所提供的早期療育服務方案進行成效評量。

目錄

◎ 主頁、開頭介紹	1
一、進入網站	1
二、選單介紹	2
1. 關於課程	2
2. 聯絡	2
3. 註冊帳號	3
4. 登入帳號	4
◎ 課程頁面操作介紹	4
一、注意事項	4
二、選單介紹	5
1. 個人設定	5
2. 登出帳號	6
3. 課程進度	7
◎ 課程單元介紹	8
一、課程介紹	8
二、課程單元	10
三、單元內容操作	12
1. 課程講義下載	13
2. 課程影片播放	13
3. 應用練習	14
4. 小測驗	16
5. 小結	18
6. 下載結業證書	19
7. 結業證書	21
◎ 結尾	21

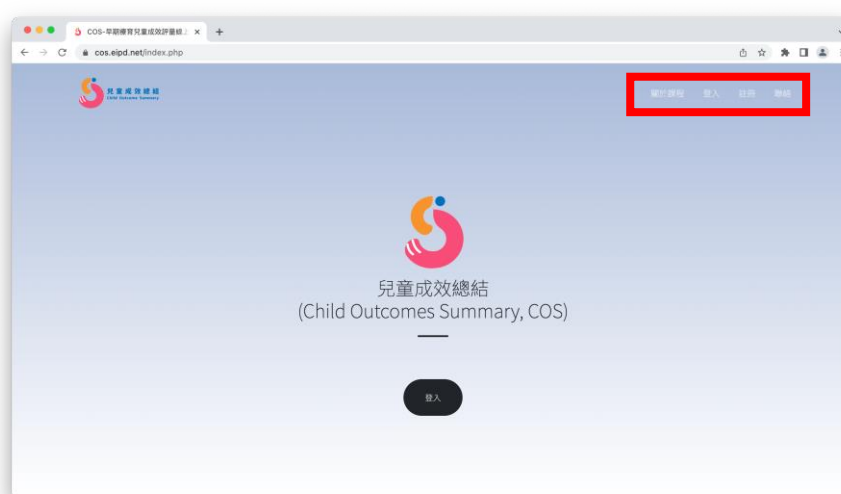
兒童成效總結網站使用介紹

◎ 主頁、開頭介紹

一、進入網站

歡迎大家觀看兒童成效總結網站使用介紹，在開啟兒童成效總結網站前，請您選擇安靜舒適的學習環境，避免受外界干擾您的學習過程；請使用電腦操作，避免使用手機或平板操作影響您的學習體驗。

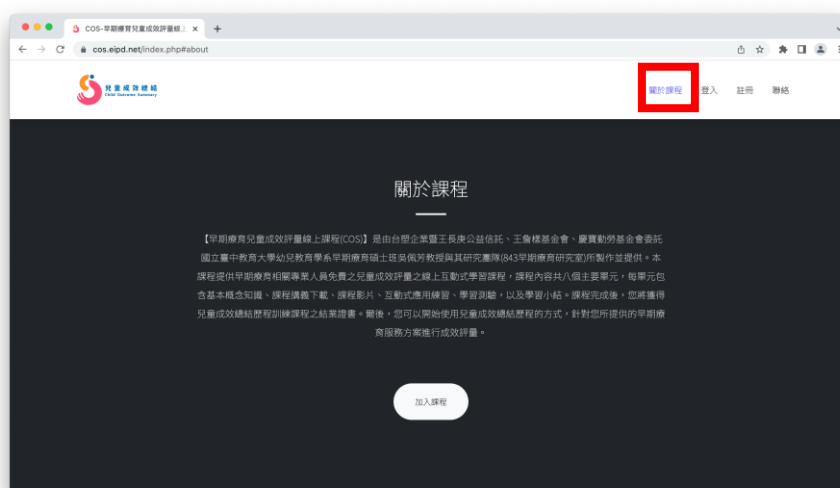
開啟進入兒童成效總結網站後，可以看到頁面選單有：關於課程、登入、註冊和聯絡四個選項。



二、選單介紹

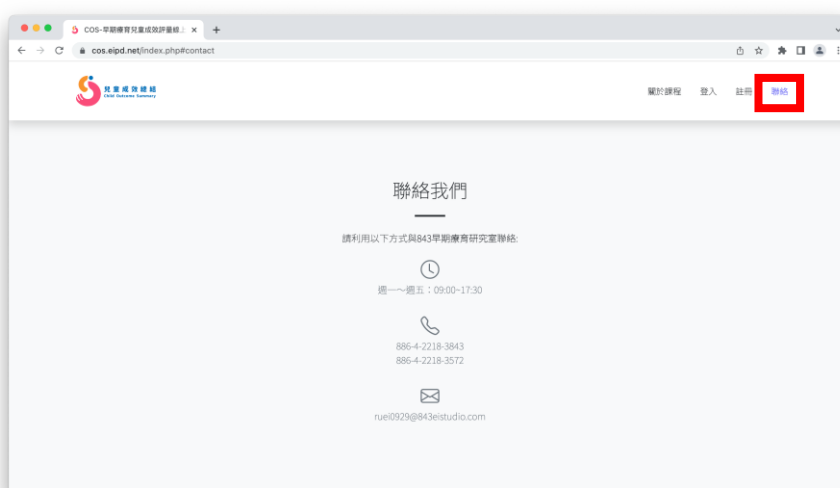
1. 關於課程

點選關於課程，會向您介紹【早期療育兒童成效評量線上課程(COS)】的研究製作團隊以及本課程的學習內容，歡迎您前往詳閱。



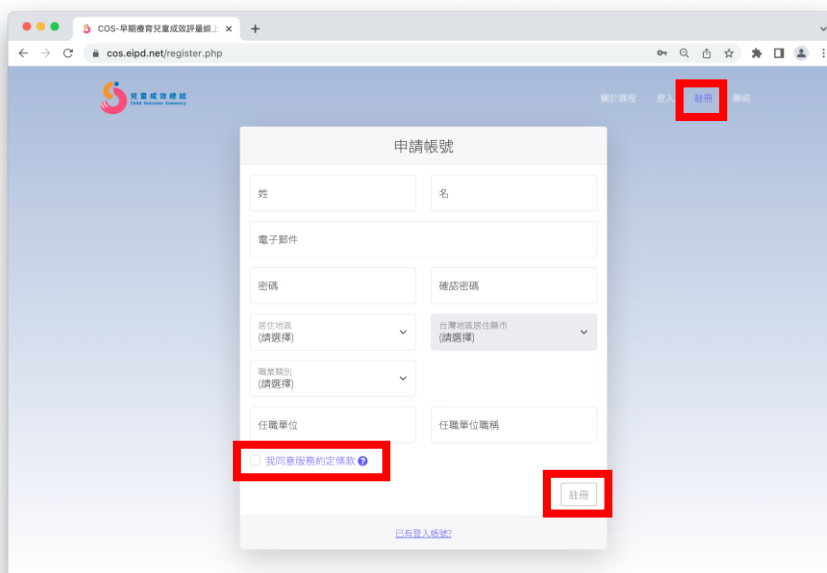
2. 聯絡

點選聯絡，會顯示兒童成效總結網站 843 早期療育研究室聯絡方式和聯絡時間，歡迎您向我們提出寶貴建議和疑問。



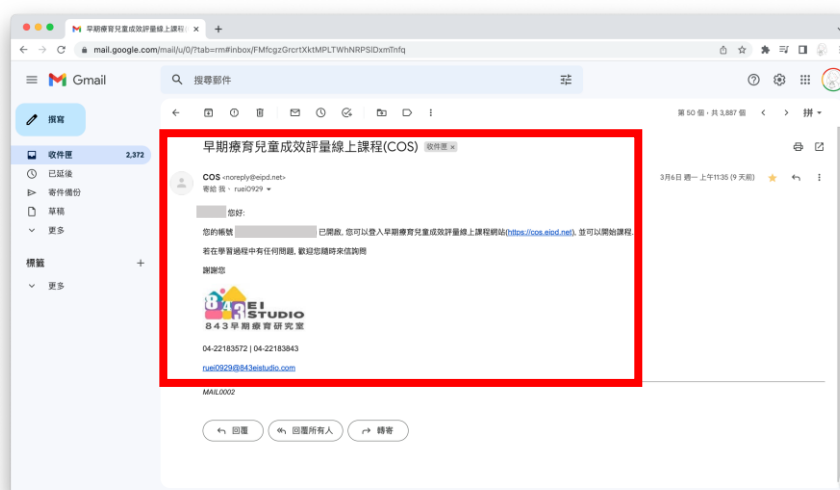
3. 註冊帳號

點選註冊，開始申請兒童成效總結網站使用帳號，輸入您的個人資料，並點選「我同意服務約定條款」，完成後點選註冊。



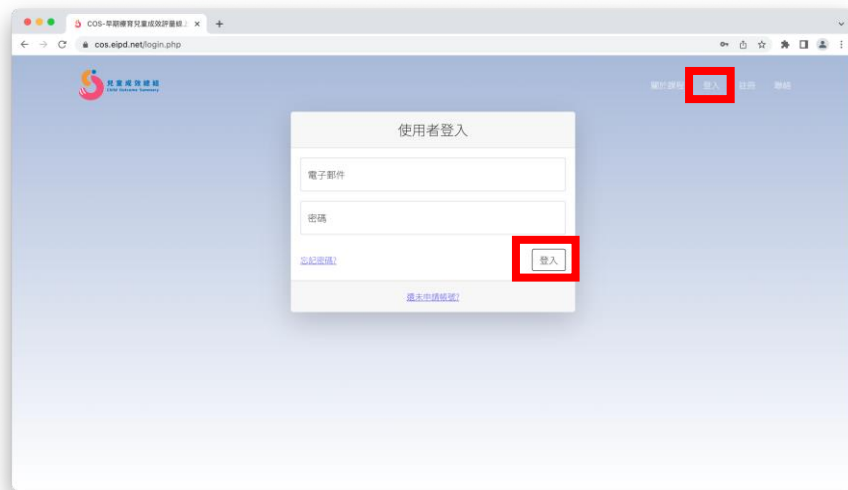
The screenshot shows a web browser window with the URL cos.eipd.net/register.php. The page title is "申請帳號" (Apply for Account). The form includes fields for "姓" (Last Name) and "名" (First Name), "電子郵件" (Email), "密碼" (Password), and "確認密碼" (Confirm Password). There are also dropdown menus for "居住地區 (請選擇)" (Residence Area) and "職業類別 (請選擇)" (Occupation Category), and text boxes for "任職單位" (Employer) and "任職單位職稱" (Job Title). A checkbox labeled "我同意服務約定條款" (I agree to the service agreement) is checked. A "註冊" (Register) button is located at the bottom right of the form. A link "已在登入帳號?" (Already have an account?) is at the bottom center. The browser's address bar and navigation icons are visible at the top.

註冊完成將會在您的電子郵件中收到「帳號開啟通知」，收到此通知後即可返回兒童成效總結網站登入線上課程。



4. 登入帳號

點選登入，輸入您註冊的電子郵件及密碼，輸入完成後點選登入。



◎ 課程頁面操作介紹

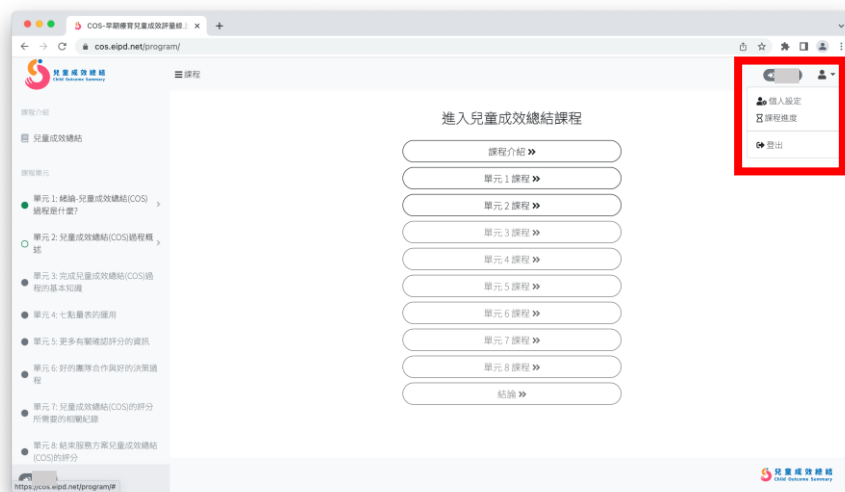
一、注意事項

課程開始前，請您留意以下注意事項：

1. 請留意課程頁面**待機時間為 30 分鐘**，若未使用超過 30 分鐘將會自動登出課程頁面回到兒童成效總結網站主頁，而未提交的打字內容將會無法儲存；
2. 各個課程單元需完成後才會開啟下一單元，所有單元完成後可以自由切換單元查看和複習。

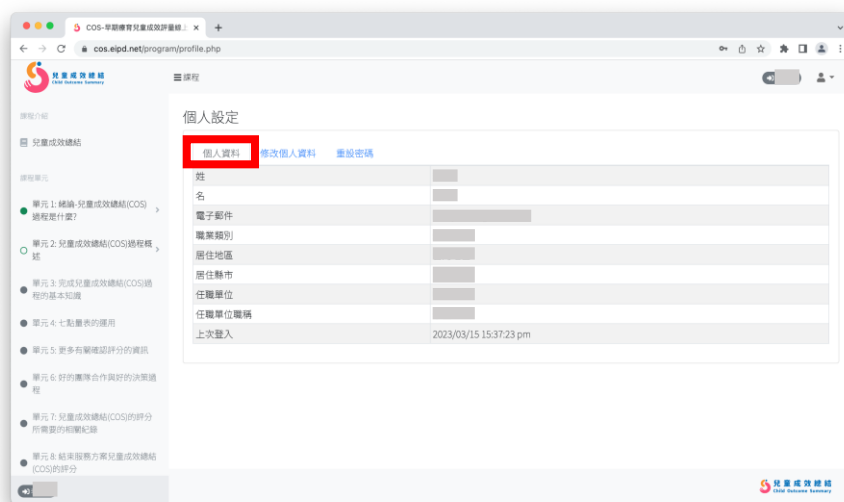
二、選單介紹

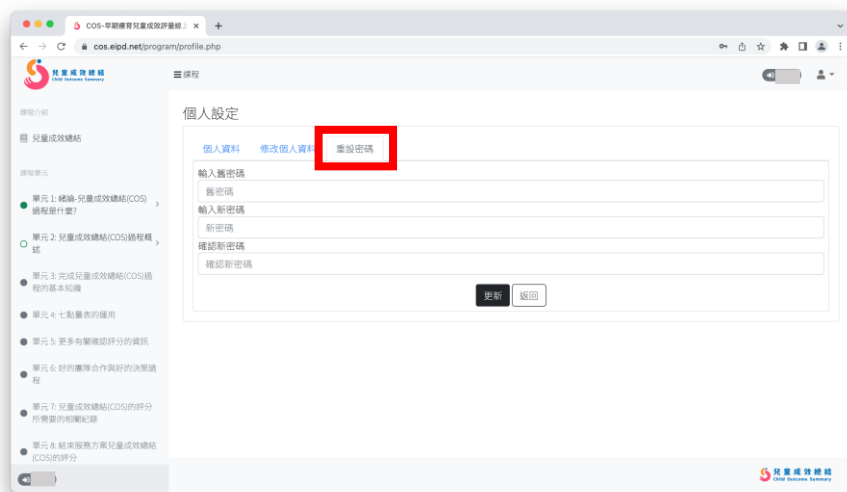
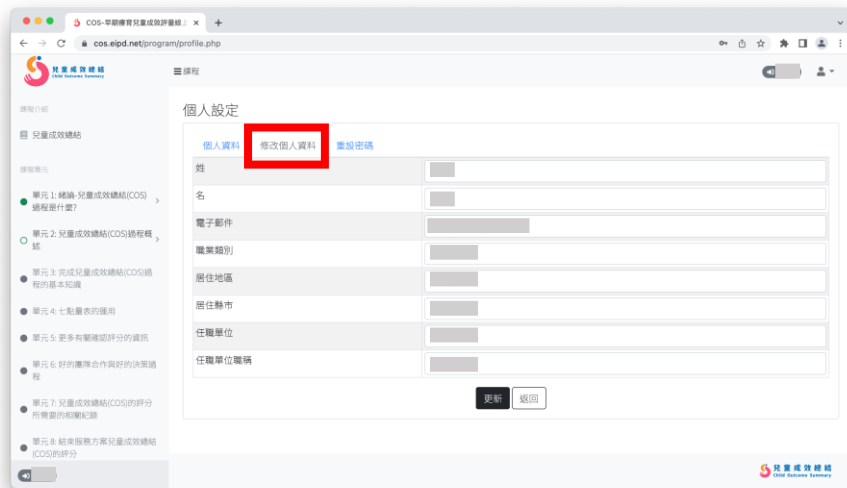
進入課程頁面後，點選頁面右上方人像旁的三角箭頭可顯示下拉選單，選擇個人設定、課程進度或登出。



1. 個人設定

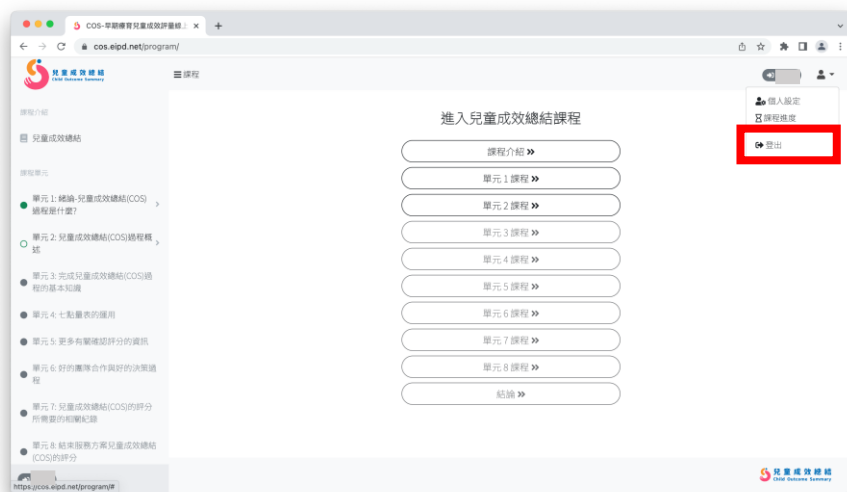
點選個人設定，可查看您的個人資料、修改個人資料和重設密碼。





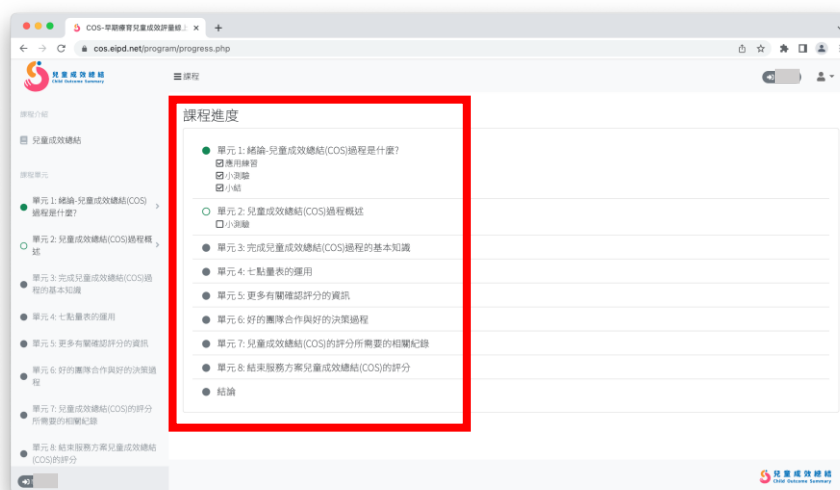
2. 登出帳號

點選登出，則可登出課程頁面，返回兒童成效總結網站主頁。



3. 課程進度

點選課程進度，可查看您的上課學習進度。如您已完成該單元的題項，會顯示打勾符號；如您已完成該單元的所有題項，會顯示綠色圓點，並顯示下方開啟的新單元白色圓點；如您未完成該單元的課程內容，會顯示灰色圓點。

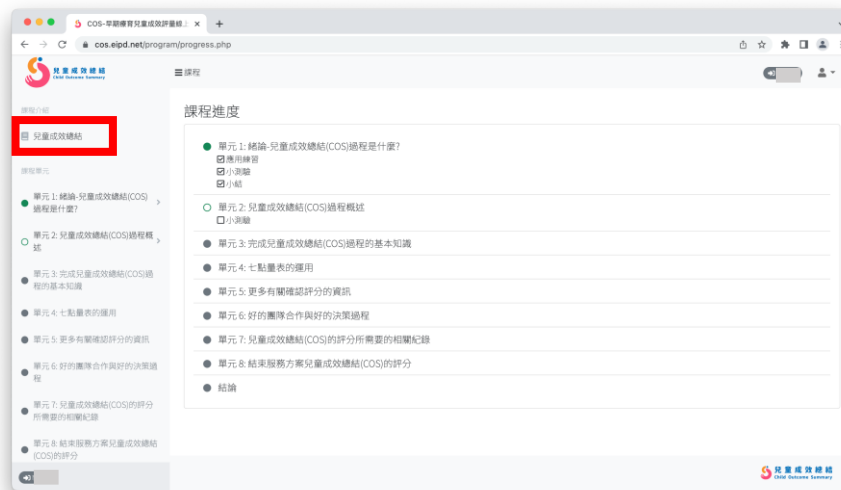


接下來我們將針對課程單元進行使用介紹。

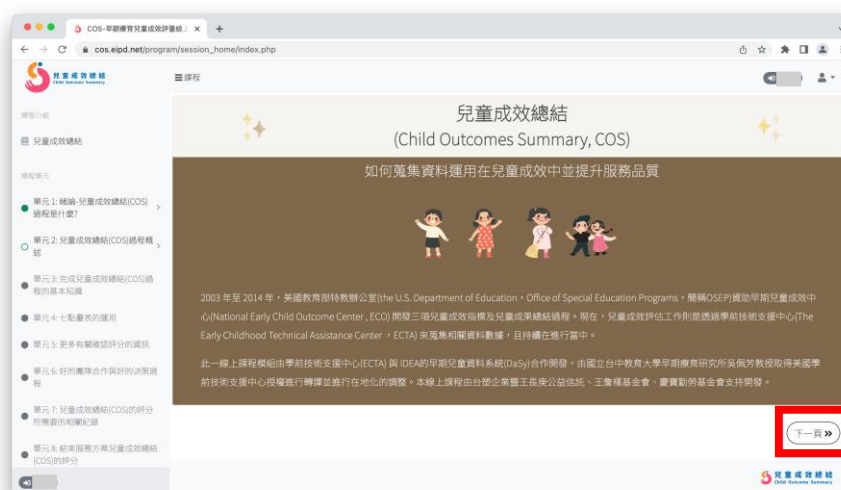
◎ 課程單元介紹

一、課程介紹

點選左側兒童成效總結開啟課程。



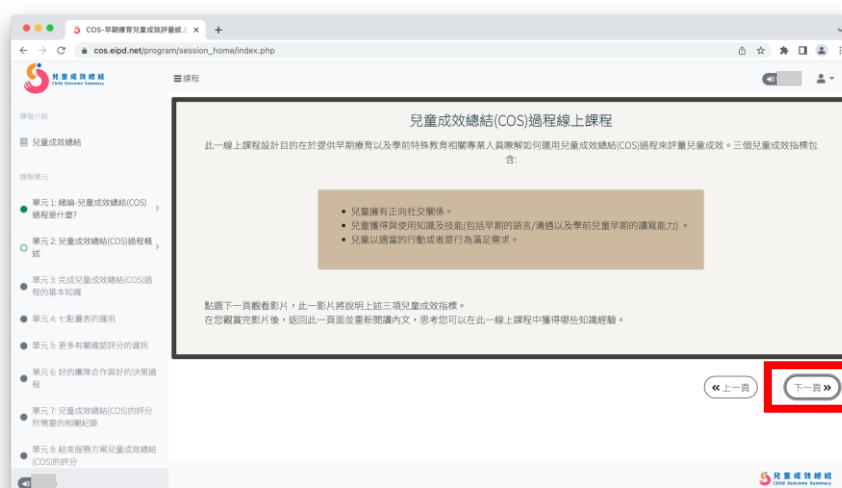
首先會向您介紹兒童成效總結開發歷程。點選下一頁。



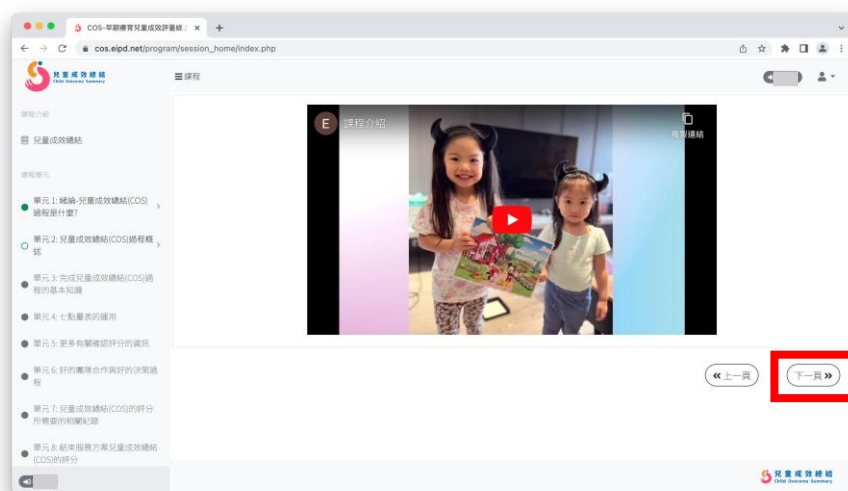
兒童成效總結課程線上課程設計目的在於：提供早期療育以及學前特殊教育相關專業人員瞭解如何運用兒童成效總結過程來評量兒童成效。三個兒童成效指標包含：

1. 兒童擁有正向社交關係。
2. 兒童獲得與使用知識及技能(包括早期的語言/溝通以及學前兒童早期的讀寫能力)。
3. 兒童以適當的行動或者是行為滿足需求。

點選下一頁，將以影片的方式為您說明上述三項兒童成效指標。在您觀賞完影片後，返回此一頁面並繼續閱讀內文，思考您可以在此一線上課程中獲得哪些知識經驗。

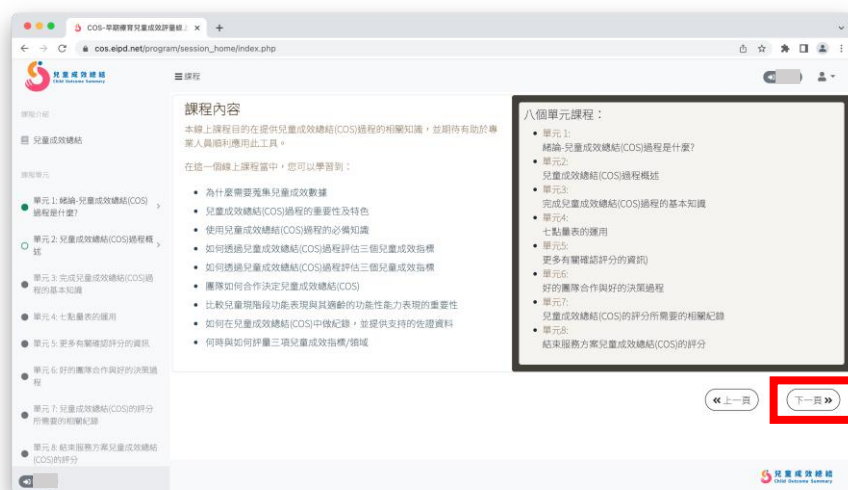


點選下一頁，影片時長約 10 分鐘，請您耐心觀賞。觀賞完畢後可返回上一頁或點選下一頁進入課程內容介紹。



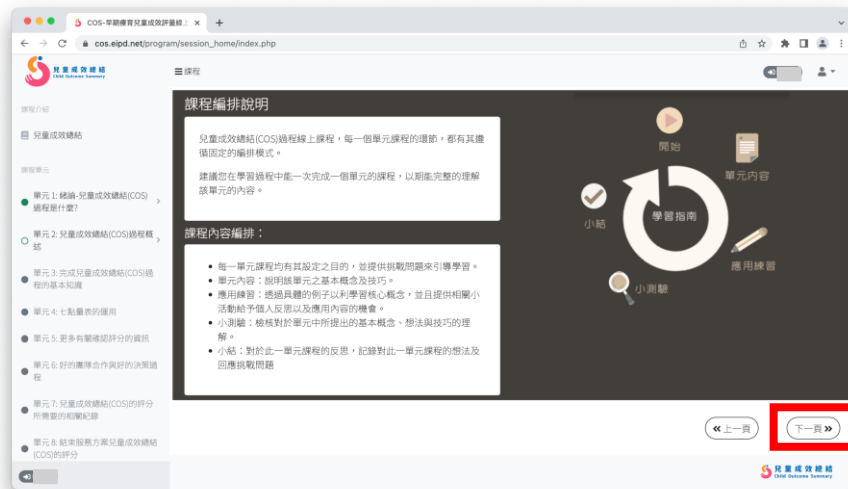
二、課程單元

本線上課程旨在提供兒童成效總結過程的相關知識，並期待有助於專業人員順利應用此工具。在這一個線上課程當中，您可以在下列八個單元課程中學習到以下九個知識和技巧。

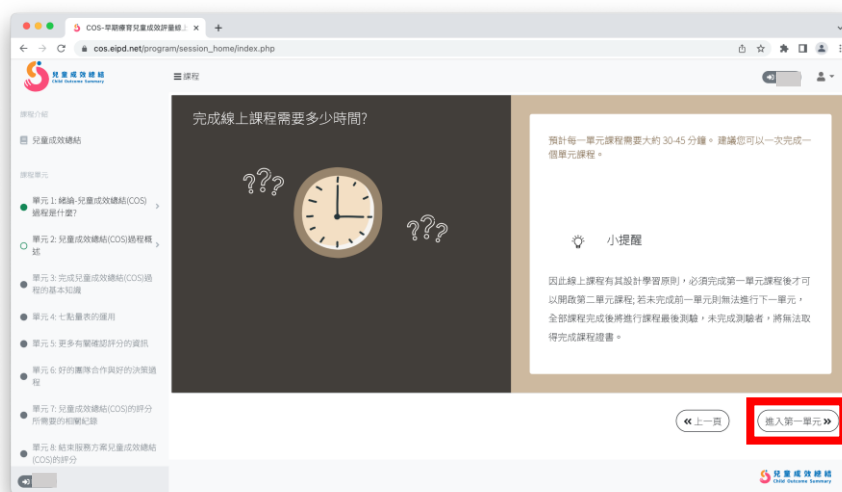


本線上課程每一個單元課程的環節，都有其遵循固定的編排模式。建議您在學習過程中能一次完成一個單元的課程，以期能完整的理解該單元的內容。

課程內容包含單元內容、應用練習、小測驗和小結。單元內容會介紹說明該單元的基本概念及技巧；應用練習會透過具體的例子以利學習核心概念，並且提供相關小活動給予個人反思以及應用內容的機會；小測驗會檢核您對於單元中所提出的基本概念、想法與技巧的理解；小結：對於此一單元課程的反思，記錄對此一單元課程的想法及回應挑戰問題。

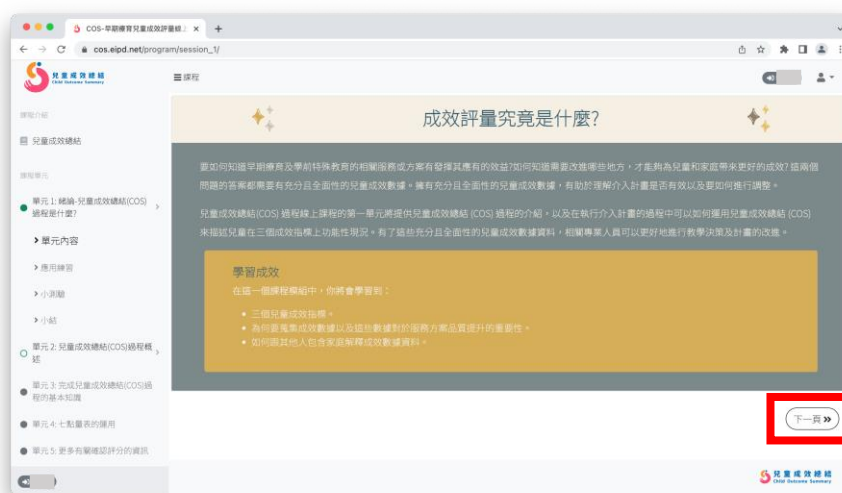


預計每一單元課程需要大約 30 至 45 分鐘，內含約 15 分鐘的影片介紹，您可在影片播放前提前下載該單元的講義，以便課程閱讀使用。在開啟進入第一單元前，請您留意必須完成第一單元課程後才可以開啟第二單元課程，若未完成前一單元則無法進行下一單元，全部課程完成後將進行課程最後測驗，未完成測驗者，將無法取得完成課程證書。



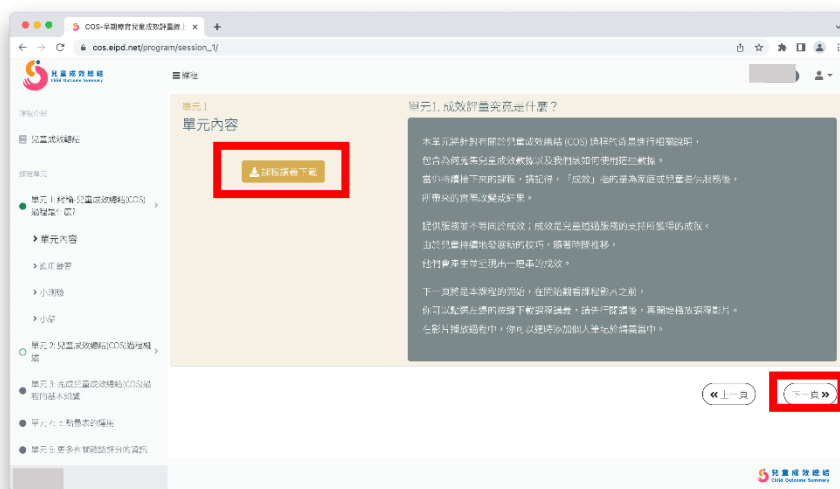
三、單元內容操作

接下來我們將透過第一單元的示範向您介紹如何進行線上課程。請您進入第一單元【成效評量究竟是什麼】，詳閱單元課程內容後點選下一頁。



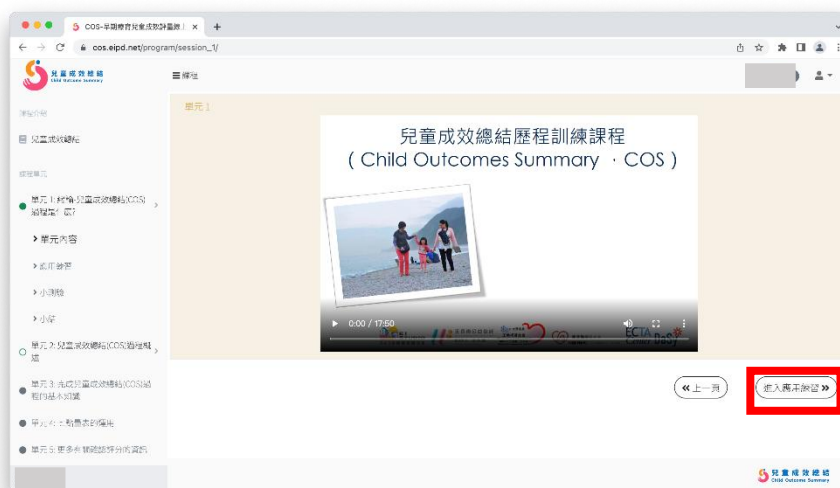
1. 課程講義下載

點選課程講義下載，即可下載該單元課程講義，請您先行閱讀後，再開始播放下一頁的課程影片。在影片播放過程中，您可以適時添加個人筆記於講義當中。



2. 課程影片播放

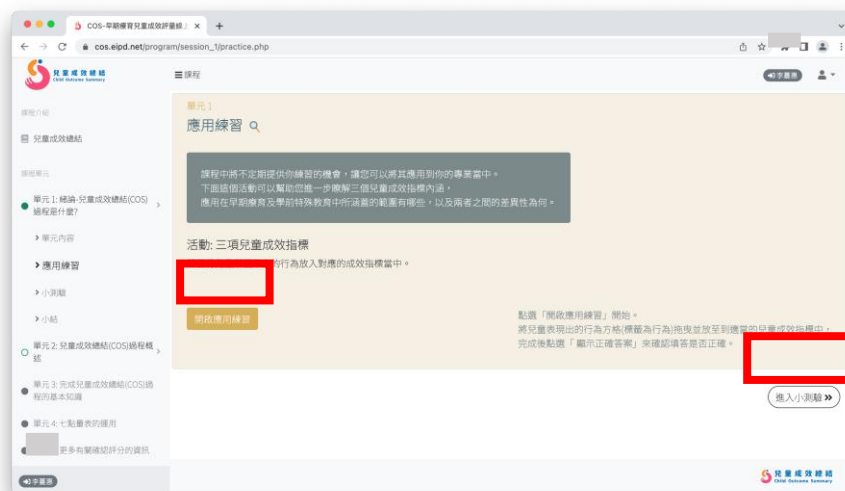
點選下一頁觀賞課程影片，完成後點選進入應用練習。



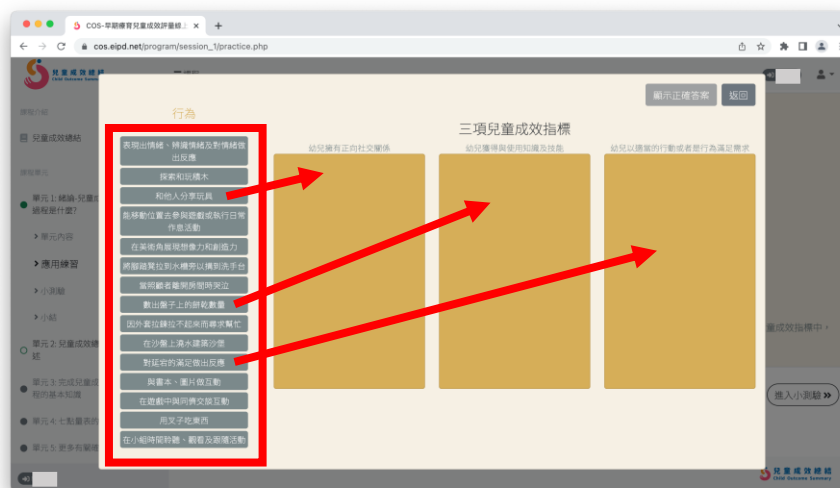
3. 應用練習

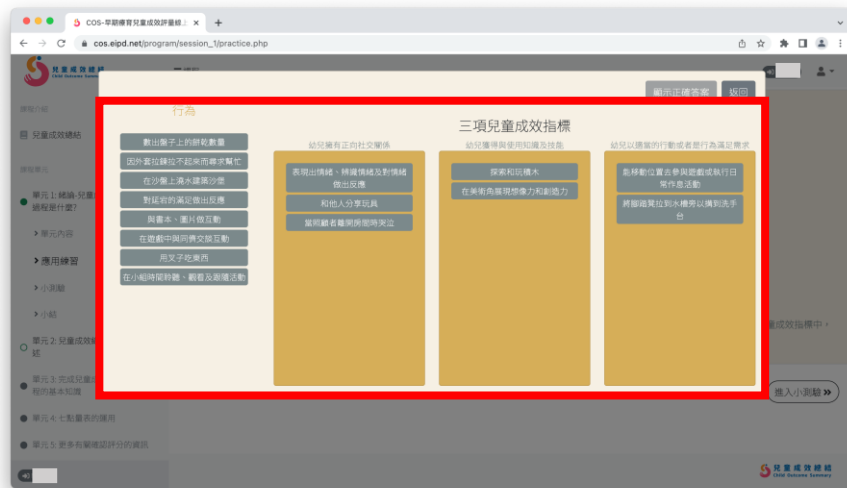
課程中將不定期提供您練習的機會，讓您可以將其應用到您的專業當中。此應用練習可以反覆練習，全部完成後才能點選顯示正確答案。

點選開啟應用練習。

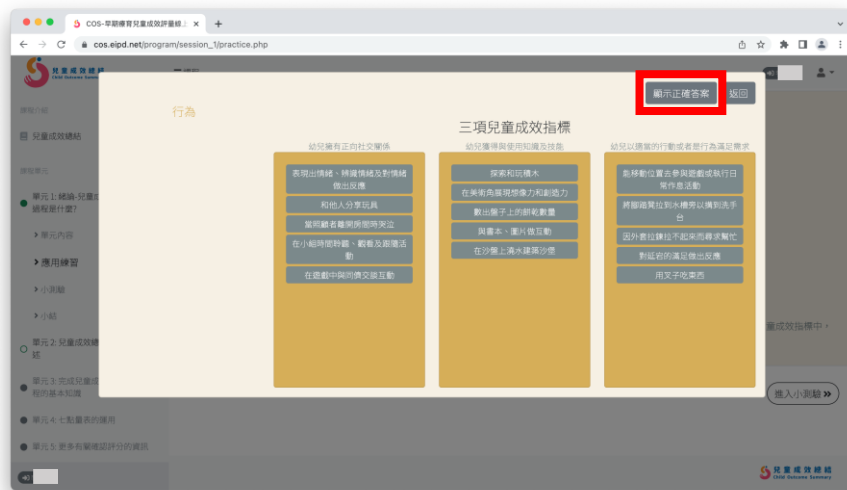


使用滑鼠將左側兒童表現出的行為方格拖曳並放至到右側適當的兒童成效指標中。

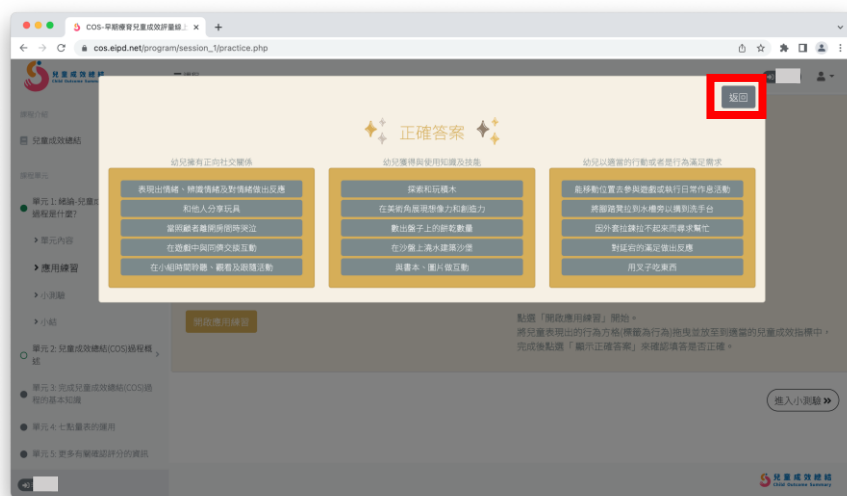




完成後點選「顯示正確答案」來確認填答是否正確。

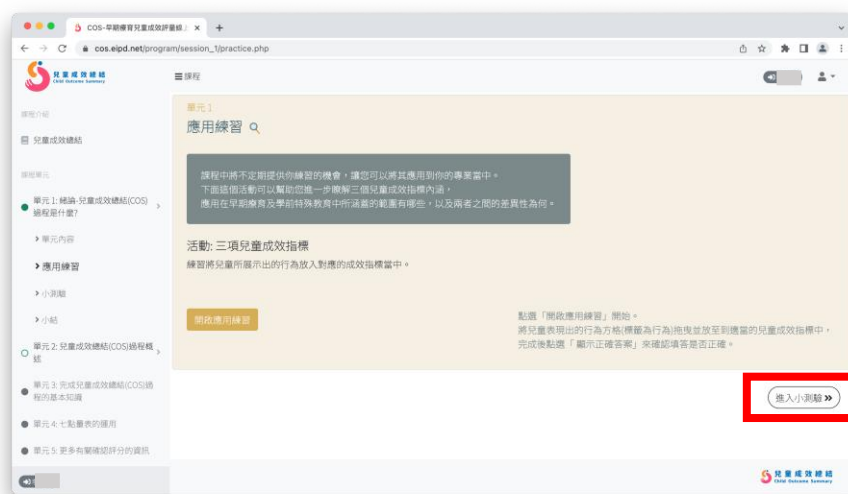


確認完畢請點選返回。

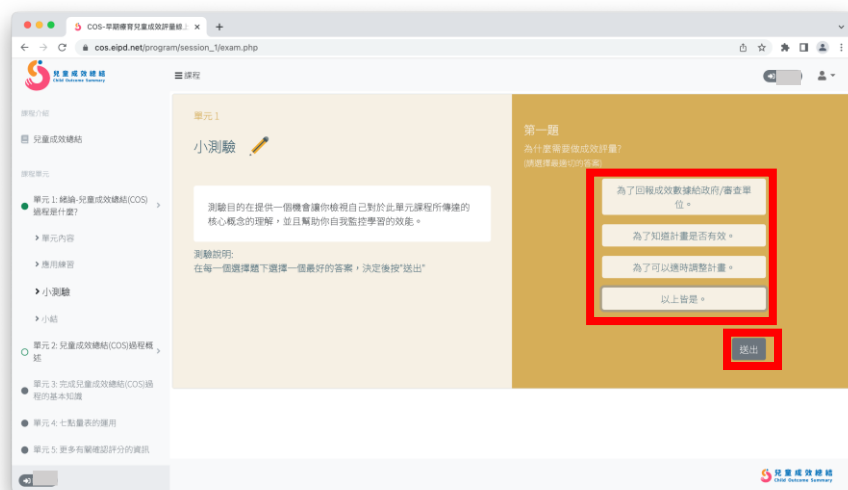


4. 小測驗

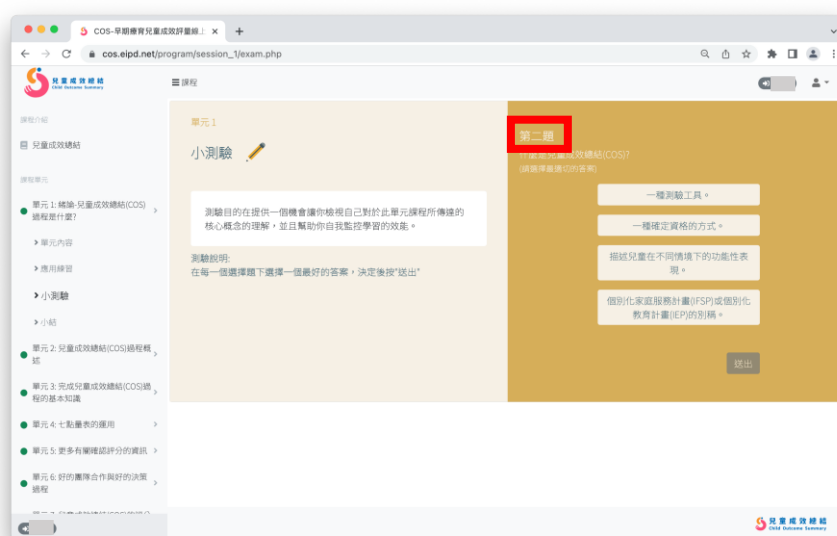
點選進入小測驗。



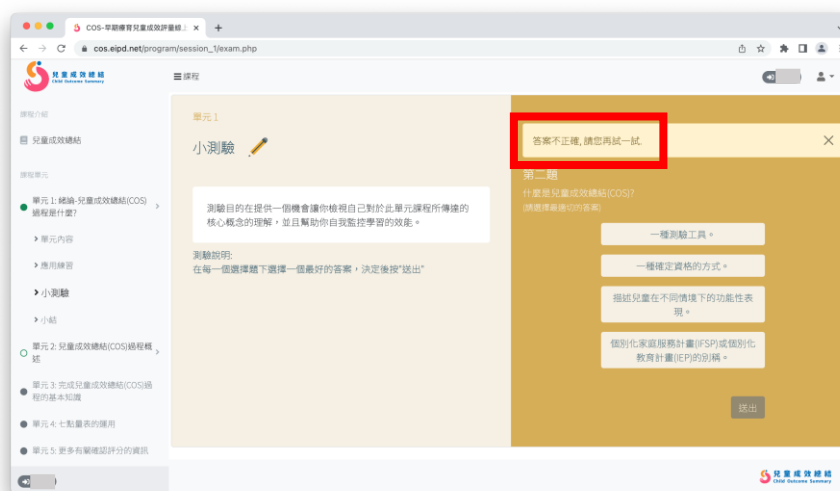
此測驗旨在提供一個機會讓您檢視自己對於此單元課程所傳達的核心概念的理解，並且幫助您自我監控學習的效能。請在每一個選擇下選擇一個最好的答案，決定後按送出。



若題項答對將自動進入下一題。

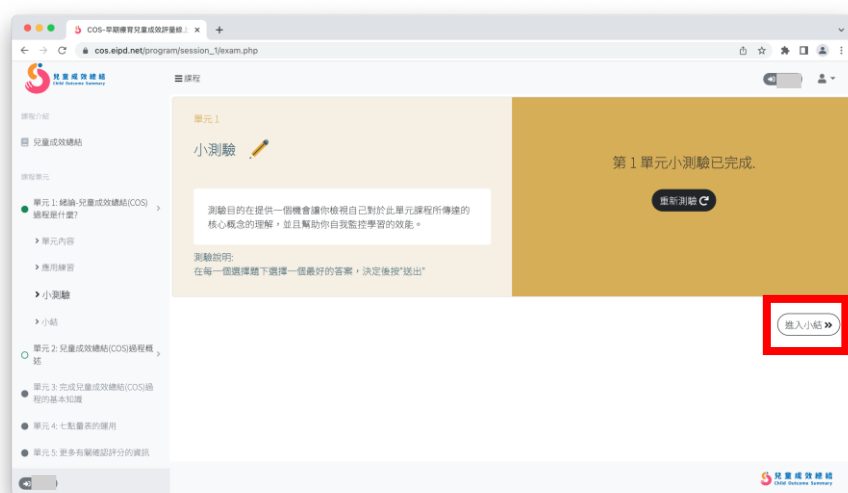


答錯則會系統提示需重新作答。答案可在影片、講義或單元簡介中查找，此測驗可以反覆練習。



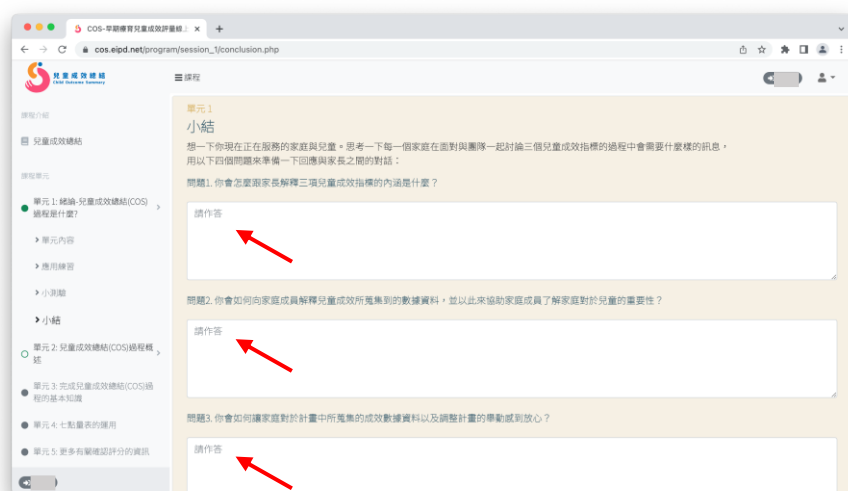
5. 小結

測驗完成後請點選進入小結。

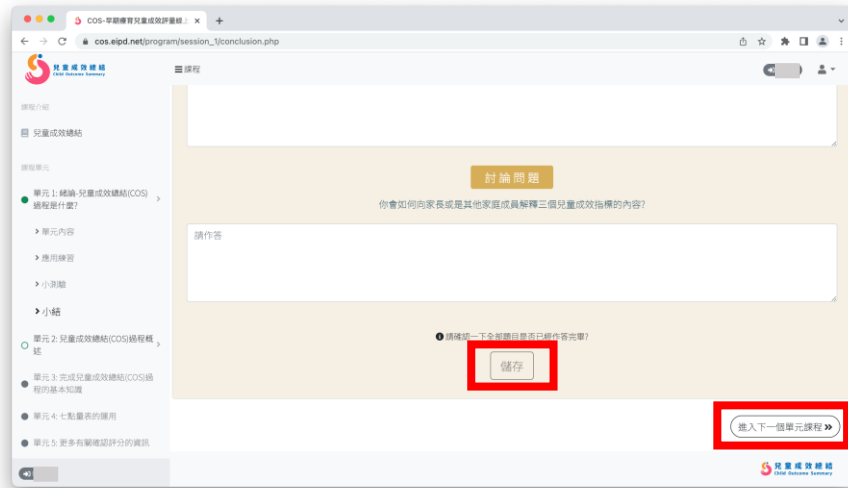


此小結目的在於讓您反思該單元的概念，加深該單元知識的吸收，請您詳閱各題項問題後輸入文字完成作答。

再次提醒您課程頁面**待機時間為 30 分鐘**，若未使用超過 30 分鐘將會自動登出課程頁面回到兒童成效總結網站主頁，而未提交的打字內容將會無法儲存。

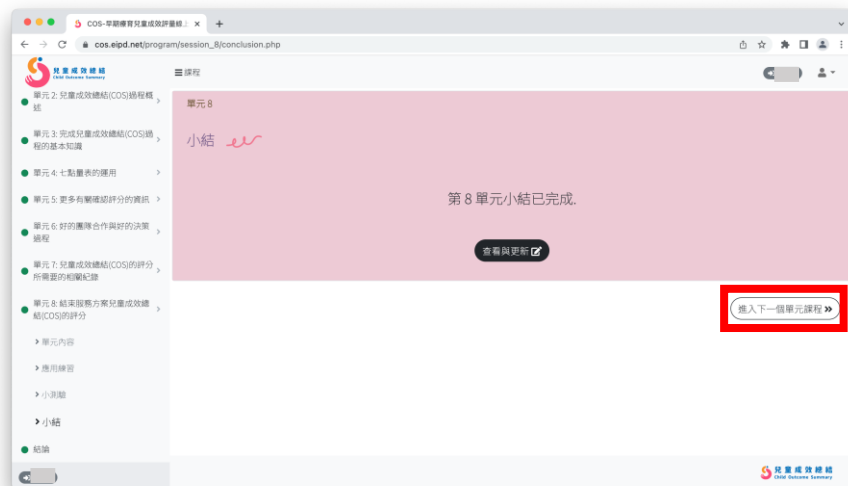


所有題項需填寫文字內容才可提交，確認填寫完成後請點選儲存，如未點選儲存則無法保留文字內容。完成後點選進入下一單元課程。

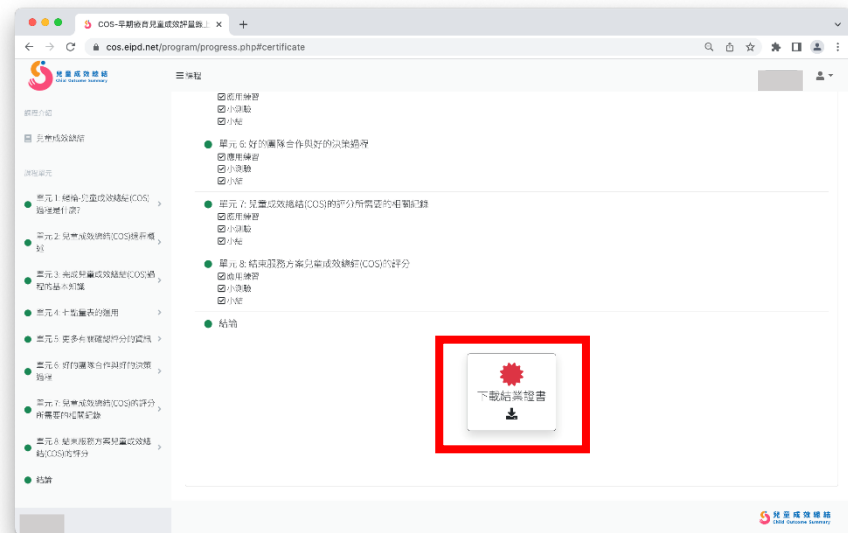


6. 下載結業證書

當您已完成本課程 8 個單元後，即可前往下一頁下載電子檔課程結業證書。



點選「課程已完成前往下載證書」、點選「下載結業證書」。



7.結業證書

每一章節頁證書都將有完成日期以及編號，請確認您的姓名及完成日期是否有誤，若有任何問題隨時與製作團隊聯繫。



◎ 結尾

期待您完成兒童成效總結線上課程，並取得結業證書！本次示範已講解完畢，如有疑問或建議歡迎您與我們聯絡(ruei0929@843eistudio.com)，謝謝您！